

# Kinéris®

## INDICATIONS THERAPEUTIQUES

Aide à la prévention d'escarre(s) pour patient à RISQUE TRÈS ÉLEVÉ  
Confiné au fauteuil entre 8 et 10 heures par jour.



40 ≤ 200 kg

Housse



184,50€ sans PLV  
CODE 1241459  
Hauteur : 45 cm  
GOB : 1375277  
Hauteur enflés : 10 cm



Score sur l'Echelle de Braden



## CARACTÉRISTIQUES PRINCIPALES

- ▶ Adaptation parfaite à la morphologie du patient pour une prévention des zones les plus à risque pour les patients ayant un risque élevé
- ▶ S'adapte à TOUTES les morphologies et permet de suivre et d'ajuster des déséquilibres du bassin pour favoriser le bon positionnement du patient
- ▶ Grande mobilité pour pouvoir accompagner le patient dans tous ces mouvements
- ▶ Réduction des effets de macération grâce à la circulation de l'air entre les bases des cellules

## LES + PRODUIT

- Coussin à cellules pneumatiques réglables et individuellement déformables.
- Limite les effets de friction et cisaillement.

## TAILLE

- Mettre en corrélation le poids et la taille du patient sur la matrice Kinéris.
- Identifier le produit recommandé en vous référant au code couleur.
- Vérifier que la largeur d'assise du coussin est adaptée à la largeur du bassin du patient.

Exemple : Patient 1,55 m et 55 kg ▶ coussin V497 ou V4910

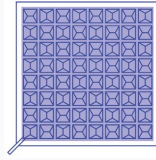
## COMPARTIMENT(S)

- Patient sans asymétrie d'appui : coussin Kinéris mono-compartment.
- Patient avec asymétrie d'appui : coussin Kinéris bi-compartment.


Ajouter en fin de référence « -1EL » pour un coussin mono-compartment et « -2EL » pour un coussin bi-compartment.  
Les coussins Kinéris de références V667, V6610, V677, V6710, V777, V7710 sont exclusivement mono-compartment.

Exemple : Patient 1,55 m et 55 kg, actif au fauteuil, sans asymétrie d'appui ▶ coussin V497-1EL

### MONO-COMPARTIMENT

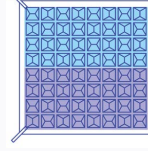


Mono-compartment  
pour utilisateurs sans  
trouble de la stabilité.




Mono compartment 7 cm

### BI-COMPARTIMENTS



Bi-compartment pour  
utilisateurs avec troubles  
de la stabilité.




Bi-compartment 10 cm



## MANOMÈTRE

Livré avec son manomètre de série.  
Une table d'équivalence Poids/pression vous est délivrée pour vous faciliter le réglage



## LE NEOPRENE

Sans latex, notre matériau est anallergique.

Sa souplesse et sa forme spécifique permet d'envelopper et d'accompagner le patient tout au long de la journée avec une pression la plus basse possible (versus les autres technologies en mousse)



## HOUSSE

Housse intégrale, amovible, Fil SMB en PES FR (Polyester / Polyuréthane + Elasthane en surface) :

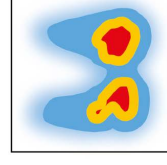
- Respirante
- Extensible
- Haute résistance à l'abrasion
- Résistante aux moisissures et à la lumière (UV)
- Infroissable
- Anallergique (Oeko-Tex® classe 1)
- Feu Retardant
- Lavage à 40°C (Lavage ponctuel possible à 90°C).

WINNKAER FRANCE - 200 Rue Charles Teller, 30000 Nîmes | Dispositif médical de classe I

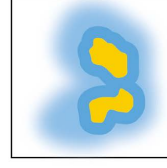


## RÉPARTITION DE PRESSIONS

Répartition de pressions chez un patient de 172 cm et 75 kg.



Coussin en gel de polyuréthane viscoélastique



Coussin en mousse HR - 6p. 6 cm



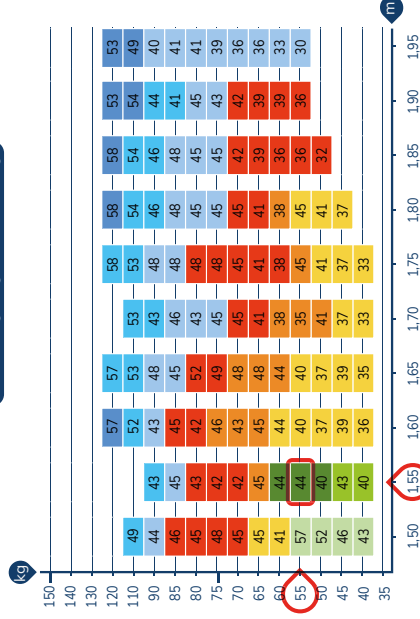
Coussin KINERIS mono compartiment

Photos non contractuelles



# MATRICE KINERIS

Pression de gonflage (valeurs en mmHg)



Référence	V367 V3610	V427 V4210	V487 V4810	V567 V5610	V647 V6410	V727 V7210	V777 V7710	V817 V8110	V907 V9010	V107 V1010
-----------	---------------	---------------	---------------	---------------	---------------	---------------	---------------	---------------	---------------	---------------

Le prescripteur doit s'assurer que le patient ou son entourage sont capables d'assurer les réglages du support.  
Préconisation d'une consultation par le prescripteur dans le mois suivant.

HAUTEUR DU COUSSIN 7 CM		HAUTEUR DU COUSSIN 10 CM		POIDS PATIENT KG	DIMENSIONS A X B
MONO COMPARTIMENT	BI COMPARTIMENTS	MONO COMPARTIMENT	BI COMPARTIMENTS		
V367-1EL	V367-2EL	V3610-1EL	V3610-2EL	40 à 55	28,5 x 28,5 cm
V427-1EL	V427-2EL	V4210-1EL	V4210-2EL	40 à 45	28,5 x 33 cm
V487-1EL	V487-2EL	V4810-1EL	V4810-2EL	50 à 60	33 x 33 cm
V567-1EL	V567-2EL	V5610-1EL	V5610-2EL	40 à 65	33 x 37,5 cm
V647-1EL	-	V6410-1EL	-	50 à 75	36 x 36 cm
V727-1EL	V727-2EL	V7210-1EL	V7210-2EL	50 à 85	37,5 x 37,5 cm
V817-1EL	V817-2EL	V8110-1EL	V8110-2EL	55 à 90	42 x 42 cm
V907-1EL	V907-2EL	V9010-1EL	V9010-2EL	85 à 120*	42 x 46,5 cm
V677-1EL	-	V6710-1EL	-	43 x 36 cm	43 x 36 cm
V777-1EL	-	V7710-1EL	-	43 x 42 cm	43 x 42 cm
V107-1EL	V107-2EL	V1010-1EL	V1010-2EL	110 à 120*	46,5 x 46,5 cm

**KINERIS®**

Housse intégrale amovible  
Base Anti-dérapante

